



ALVEMA,S.A.

ALQUILER, VENTA Y REPARACION DE
MAQUINARIA DE CONSTRUCCIÓN

ALQUILER CATÁLOGO 2021



- * SOBRE LOS PRECIOS INDICADOS SE CARGARÁ UN 4% EN CONCEPTO DE SEGURO DE RESPONSABILIDAD CIVIL (ESTE SEGURO NO INCLUYE ROBO)
- * IVA NO INCLUIDO (21%)
- * ESTOS PRECIOS PUEDEN MODIFICARSE SIN PREVIO AVISO
- * SE PUEDEN ESTUDIAR DESCUENTOS SEGÚN EL TIEMPO DE ALQUILER.

ALVEMA S.A.U.
Camino de Cogullada 24—50.014 Zaragoza.
Tel: 976 471 798 Fax: 976 472 736
info@alvemasa.com

ÍNDICE

MÁQUINA / HERRAMIENTA	PÁGINA	MÁQUINA / HERRAMIENTA	PÁGINA
ABRILLANTADORA	5	HORMIGONERA	5
ACCESORIOS CASETA	11	INGLETADORA MADERA	3
ACCESORIOS ENCOFRADO	9	LIJADORA	8
ACCESORIOS HIDROLIMPIADORA	8	MARTILLO ELÉCTRICO	5
ACCESORIOS MARTILLO ELÉCTRICO	5	MARTILLO NEUMÁTICO	4
ACCESORIOS MARTILLO NEUMÁTICO	4	MESA CORTADORA CERÁMICA	3
AHOYADORA	7	MESA CORTADORA LADRILLO	3
AIRLESS	8	MESA CORTADORA MADERA	3
AMOLADORA	3 / 7	MEZCLADOR MORTERO	4
ANDAMIO ALUMINIO	10	MOTOBOMBA	6
ANDAMIO MULTIDIRECCIONAL	10	MOTOSIERRA	7
ASPIRACIÓN Y ACCESORIOS	3	NIVEL LÁSER	8
ATORNILLADOR	4 / 7	PASARELA PEATONAL	10
BAJANTE GOMA ESCOMBRO	8	PASTERA MORTERO	7
BALIZA INTERMITENTE	10	PERFORADORA	4
BANDEJA COMPACTADORA	3	PINZA BORDILLOS	8
BAÑO QUÍMICO	11	PINZA GRÚA	8
BARANDILLA GUARDACUERPO	8	PISÓN COMPACTADOR	3
BOMBA AGUA	6	PISTOLA CLAVOS PÓLVORA	8
BROCA SDS-PLUS	4	PLANCHA ASFALTO	3
CADENA CARRO CHINO	7	PLATAFORMA FACHADA	8
CALADORA	3 / 7	PLATAFORMA ELEVADORA TIJERA	7
CALEFACTOR	7	PULIDORA	5
CÁMARA TÉRMICA	7	PUNTAL METÁLICO	9
CANGILÓN HORMIGÓN	7	QUITAJUNTAS	8
CARRO CHINO	7	REGLA VIBRANTE	5
CASETA	11	RODAPIÉ GUARDACUERPO	8
CEPILLO MADERA	3	RODILLO COMPACTADOR	3
CHAPÓN METÁLICO	10	ROZADORA DISCO	3
COMPRESOR AIRE	4	SEMÁFORO LED 12V	10
CONO BALIZAMIENTO	10	SEÑAL METÁLICA	10
CONTENEDOR	11	SIERRA CIRCULAR MADERA	3
CORONA PERFORADORA	4	SIERRA SABLE	3
CORTACÉSPED	7	SOLDADURA	6
CORTADORA CERÁMICA MANUAL	3	SOPLADOR	7
CORTADORA JUNTAS	5	SOPORTE RED HORCA	8
DESBROZADORA	7	TABICA PERIMETRAL	9
DESHUMIDIFICADOR	6	TABLERO MADERA	9
DISCOS DIAMANTE	3	TALADRO MAGNÉTICO	4
ELEVADOR CABLE	6	TALADRO SDS-PLUS	4 / 7
ENCOFRADO MURO/PILAR	9	TOLVA BASCULANTE	7
ESCALERA ALUMINIO 3 TRAMOS	10	TRANSPALLET	7 / 8
FRATASADORA	5	VALLA METÁLICA	10
FRESADORA	5	VALLA PLÁSTICO	10
GRUPO ELECTRÓGENO	6	VENTILADOR - EXTRACTOR	7
GUARDACUERPO	8	VERJA-MÓVIL	11
HIDROLIMPIADORA	8	VIBRADOR HORMIGÓN	5

ASPIRACIÓN POLVO Y AGUA	€/DÍA LAB.	
ASPIRADOR 220V CON ACCESORIOS		
CAPERUZA ASPIRACIÓN AMOLADORA		
COMPACTACIÓN ASFALTO Y TIERRA	€/DÍA LAB.	
PISÓN 70KG GASOLINA		
PLANCHA 90KG GASOLINA UNIDIRECCIONAL ASFALTO		
BANDEJA 135KG GASOLINA REVERSIBLE		
BANDEJA 255KG GASOLINA/DIESEL REVERSIBLE		
RODILLO DOBLE 715KG DIESEL ANCHO 615MM ARR.ELEC.		
MAQUINARIA CORTE	€/DÍA LAB.	
DISCOS NO INCLUIDOS		
AMOLADORA 220V 115-230 MM 800-2000W		
CALADORA MADERA 220V		
CEPILLO MADERA 220V GHO40-82		
CORTADORA CERÁMICA 600MM MANUAL		
CORTADORA CERÁMICA 1350MM MANUAL		
MESA CORTADORA 220/380V LADRILLO 300-350MM		
MESA CORTADORA 1500MM 220V CERÁMICA 300-350MM		
SIERRA CIRCULAR MADERA 220V MANUAL		
MESA CORTADORA MADERA 220/380V		
INGLETADORA MADERA 220V TM33 300MM		
ROZADORA DISCO 220V C/ASPIRADOR 150MM		
SIERRA SABLE 220V 1300W		
DISCOS DIAMANTE	€/MM.	
POR MM DESGASTE MÍNIMO 0,5MM		
MM DISCO CERÁMICA 115MM		
MM DISCO CERÁMICA BANDA CONTINUA 115MM		
MM DISCO UNIVERSAL ROZADORA 150MM		
MM DISCO CERÁMICA BANDA CONTINUA 230MM		
MM DISCO CERÁMICA 230MM		
MM DISCO HORMIGÓN 230MM		
MM DISCO UNIVERSAL 300MM		
MM DISCO MÁRMOL BANDA CONTINUA 300MM		
MM DISCO HORMIGÓN Y ASFALTO 300MM		
MM DISCO HORMIGÓN Y ASFALTO 350MM		
MM DISCO HORMIGÓN Y ASFALTO 400MM		
MM DISCO HORMIGÓN Y ASFALTO 450MM		

PERFORADORA	€/DÍA LAB.	
PERFORADORA HORMIGÓN 220V 3300W		
DEGASTE CORONA PERFORADORA	€/MM.	
POR MM DESGASTE MÍNIMO 0,5MM		
MM CORONA HORMIGÓN 52x450MM		
MM CORONA HORMIGÓN 62x450MM		
MM CORONA HORMIGÓN 72x450MM		
MM CORONA HORMIGÓN 82x450MM		
MM CORONA HORMIGÓN 92x450MM		
MM CORONA HORMIGÓN 102x450MM		
MM CORONA HORMIGÓN 112x450MM		
MM CORONA HORMIGÓN 122x450MM		
MM CORONA HORMIGÓN 132x450MM		
MM CORONA HORMIGÓN 142x450MM		
MM CORONA HORMIGÓN 152x450MM		
MM CORONA HORMIGÓN 162x450MM		
MM CORONA HORMIGÓN 172x450MM		
MM CORONA HORMIGÓN 182x450MM		
MM CORONA HORMIGÓN 200x450MM		
MM CORONA HORMIGÓN 220x450MM		
MM CORONA HORMIGÓN 250x450MM		
TALADROS	€/DÍA LAB.	
ATORNILLADOR CON TOPE DE PROFUNDIDAD 220V		
TALADRO SDS-PLUS 220V 2 KG 700W		
TALADRO SDS-PLUS 220V 3 KG 900W		
BROCA SDS-PLUS DE 6 A 25MM DE DIÁMETRO		
TALADRO MAGNÉTICO MB351 220V		
MEZCLADOR MORTERO 220V 1200W		
COMPRESORES Y ACCESORIOS NEUMÁTICOS	€/DÍA LAB.	
COMPRESOR 220V 50L CON MANGUERA Y SOPLADOR		
COMPRESOR GASOIL 2.600L		
COMPRESOR GASOIL 4.500L		
MANGUERA COMPRESOR 19x26MM (precio por m/l)		
MARTILLO NEUMÁTICO 8KG		
MARTILLO NEUMÁTICO 28KG		
PUNTERO MARTILLO NEUMÁTICO 8KG		
PUNTERO MARTILLO NEUMÁTICO 28KG		
PALA MARTILLO NEUMÁTICO 28KG		


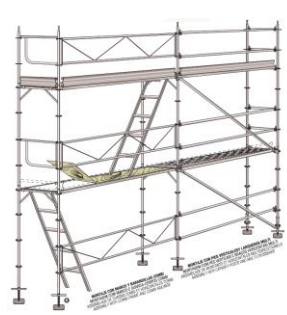
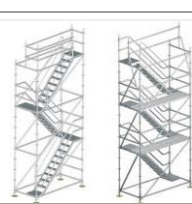


MARTILLOS ELÉCTRICOS	€/DÍA LAB.	
MARTILLO ROMPEDOR 220V 11KG 1.500W		
MARTILLO ROMPEDOR 220V 16KG 1.750W		
MARTILLO ROMPEDOR 220V 28KG 1.800W		
MARTILLO PERFORADOR 220V 5KG 1.100W		
MARTILLO PERFORADOR 220V 11KG 1.500W		
BROCA SDS-MAX DIÁMETRO DE 12 A 52MM DE DIÁMETRO		
PUNTERO / CINCEL MARTILLO		
PALA MARTILLO		
PAVIMENTACIÓN	€/DÍA LAB.	
ABRILLANTADORA 220V 505MM (Sin consumibles)		
CORTADORA MANUAL MEZCLA 300-350MM		
CORTADORA JUNTAS GASOLINA 300-450MM		
PALAS NO INCLUIDAS		
FRATASADORA GASOLINA 900MM		
DESGASTE PALAS (MÍNIMO)		
FRESADORA PAVIMENTOS 225MM		
DESGASTE TAMBOR FRESADORA		
PULIDORA DIAMANTE 220V 280MM		
DEGASTE SEGMENTOS PULIDORA	€/MM.	
POR MM DESGASTE MÍNIMO 0,5MM		
MM DESGASTE 6 SEGMENTOS PULIDORA		
REGLA VIBRANTE GASOLINA DE 1,5 - 2 METROS		
VIBRADORES HORMIGÓN	€/DÍA LAB.	
VIBRADOR 220V MANGUERA 4 METROS AGUJA 48MM		
VIBRADOR GASOLINA MANGUERA 4 METROS AGUJA 48MM		
CONVERTIDOR 380V ALTA FRECUENCIA 42V		
MANGUERA PARA CONVERT. ALTA FREC. 42V AGUJA 50MM		
MANGUERA PARA CONVERT. ALTA FREC. 42V AGUJA 70MM		
VIBRADOR 220V ALTA FRECUENCIA AGUJA 60MM		
VIBRADOR 220V ALTA FRECUENCIA AGUJA 70MM		
HORMIGONERAS	€/DÍA LAB.	
HORMIGONERA 220V CON CORONA 100L		
HORMIGONERA 220V SILENCIOSA 140L		
HORMIGONERA 220V SILENCIOSA 160L		
HORMIGONERA 220V SILENCIOSA 190L		
HORMIGONERA 220V SILENCIOSA 250L		

ELEVACIÓN	€/DÍA LAB.	
ELEVADOR 220V CON AMARRE PARA ANDAMIO 150KG		
ELEVADOR 220V CON AMARRE PARA ANDAMIO 200KG		
ELEVADOR 220V CON COLUMNA Y BIPODE 300KG		
CUBO BASCULANTE PARA ELEVADOR 60L		
GRUPOS ELECTRÓGENOS		
JORNADA DE 8 HORAS	€/DÍA LAB.	 
GENERADOR GASOLINA 220V 3.300W		
GENERADOR GASOLINA 220V 5.000W INVERTER		
GENERADOR GASOLINA 220V 7.000W		
Precio hora adicional (A partir de 8h diarias)		
GENERADOR GASOLINA 380V 20.000/24.000W		
GENERADOR DIESEL 380V 27 KVA		
Precio hora adicional (A partir de 8h diarias)		
SOLDADURAS		
JORNADA DE 8 HORAS	€/DÍA LAB.	 
SOLDADURA INVERTER 220V CON ACCESORIOS		
MOTOSOLDADURA GASOLINA 220V 2.800W-380V 5.200W MÁXIMO ELECTRODO 4,5MM2 CON ACCESORIOS		
Precio hora adicional (A partir de 8h diarias)		
BOMBAS AGUA		
MONOFÁSICAS	€/DÍA NAT.	  
BOMBA SUMERG. 220V 10.000L ASP. 1MM - Manguera 25MM		
BOMBA SUMERG. 220V 10.000L h MAX. 8M - Manguera 50MM		
BOMBA SUMERG. 220V 16.800L h MAX. 13M - Manguera 50MM		
BOMBA SUMERG. 220V 18.000L h MAX. 17M - Manguera 50MM		
METRO DE MANGUERA PLANA DIÁMETRO 50MM		
TRIFÁSICAS		
BOMBA SUMERG. 380V 40.000L h MAX. 18M – Manguera 50MM		
METRO DE MANGUERA PLANA DIÁMETRO 50MM		
GASOLINA		
MOTOBOMBA AGUAS SUCIAS 70.000L h MAX. 25 METROS (Incluida manguera aspiración diámetro 80MM de 5 METROS)		
METRO DE MANGUERA PLANA DIÁMETRO 80MM		
DESHUMIDIFICADOR		
DESHUMIDIFICADOR 220V CON DEPÓSITO DE 5,7L (Rendimiento aproximado: 40 litros cada 24 horas)	€/DÍA NAT.	

GENERADORES AIRE CALIENTE Y VENTILADORES	€/DÍA LAB.	
CALEFACTOR GAS 800-13.800W		
CALEFACTOR 380V 18.000W		
CALEFACTOR GASOIL 36.000 / 43.000W		
VENTILADOR-EXTRACTOR AIRE (Incluido conducto de 7metros)		
CONDUCTO 300MM x 7 METROS CON ACOPLAMIENTO		
MAQUINARIA JARDÍN MEZCLA	€/DÍA LAB.	
AHOYADORA TIERRA MEZCLA		
BROCA HELICOIDAL TIERRA 90MM		
BROCA HELICOIDAL TIERRA 200MM		
MOTOSIERRA MEZCLA 400MM		
DESBROZADORA MEZCLA ESTRELLA / HILO		
MAQUINARIA JARDÍN BATERÍA 36V	€/DÍA LAB.	
CORTACÉSPED GRA 36V-LI		
CORTASETOS GHE 36V-60R		
DESBROZADORA GFR 36V-LI 421L		
SOPLADOR GBL 36V-860		
MAQUINARIA BATERÍA	€/DÍA LAB.	
ATORNILLADOR CON TOPE DE PROFUNDIDAD 18V		
ATORNILLADOR IMPACTO 18V		
ATORNILLADOR CON PERCUSIÓN 18V		
CALADORA 18V		
CÁMARA TÉRMICA 12V		
MARTILLO SDS-PLUS 36V		
MINIAMOLADORA 18V 125MM		
PLATAFORMA ELEVADORA TIJERA h MAX. 12 METROS 24V		
TRANSPALLET OBRA RUEDA NEUMÁTICA 1.500KG 24V		
CANGILONES PARA HORMIGÓN	€/DÍA NAT.	
CANGILÓN 300L DESCARGA LATERAL		
CANGILÓN 500L DOBLE DESCARGA		
CANGILÓN 800L DOBLE DESCARGA		
CANGILÓN 1.000L DESCARGA FONDO		
PASTERA PARA MORTERO DE 325L		
TOLVA BASCULANTE CARRETILLA 600L 1.500KG		
CARRO CHINO 2 RUEDAS 140L		
CADENA TRIPLE PARA CARRO CHINO		

PINZAS ELEVACIÓN	€/DÍA NAT.	
PINZA MANUAL PARA BORDILLO 40-360MM		
PINZA MANUAL PARA BORDILLO 920-1.020MM		
PINZA GRÚA 1.500KG UÑAS DESPLAZABLES		
PLATAFORMA FACHADA	€/DÍA NAT.	
PLATAFORMA DESCARGA CON TRAMPILLA 1800x1560MM		
VARIOS	€/DÍA LAB.	       
AIRLESS PORTWIN PT 6.900 PLUS (Manguera 15m y pistola)		
HIDROLIMPIADORA 220V AGUA FRÍA		
HIDROLIMPIADORA GASOLINA AGUA FRÍA		
HIDROLIMPIADORA GASOLINA AGUA CALIENTE		
LIMPIADOR SUPERFICIES PARA HIDROLIMPIADORA		
KIT ARENADOR PARA HIDROLIMPIADORA		
LIJADORA BANDA 220V 75x533MM		
LIJADORA ORBITAL 220V 150MM		
LIJADORA PAREDES Y TECHOS 220V 225MM		
MANGUERA ELÉCTRICA 15M CON CLAVIJAS 220/380V		
NIVEL LÁSER HV d=300 METROS COMPLETO		
PISTOLA CLAVOS PÓLVORA (consumibles no incluidos)		
QUITAJUNTAS 220V RUBISCRAPER 250		
TRANSPALLET ALMACÉN 2.500KG		
TRANSPALLET OBRA RUEDA NEUMÁTICA 1.500KG		
SISTEMA PROTECCIÓN DE BORDE	€/DÍA NAT.	
ALQUILER MÍNIMO 30 DÍAS		
GUARDACUERPO APRIETE CE 1.200MM		
GUARDACUERPO EMPOTRAR CE 1.200MM		
BARANDILLA GUARDACUERPO CE 2.500MM		
RODAPIÉ GUARDACUERPO CE 2.500MM		
SOPORTE RED HORCA 60x60x3MM DE 9x2 METROS		
DESESCOMBRADORAS GOMA	€/DÍA NAT.	
ALQUILER MÍNIMO 7 DÍAS		
BAJANTE ESCOMBRO TRAMO RECTO h=1.000MM		
BAJANTE ESCOMBRO BOCA GOMA LATERAL h=1.000MM		
BAJANTE ESCOMBRO BOCA METAL INICIO h=1.000MM		

ENCOFRADO PILARES	€/DÍA NAT.	 
ALQUILER MÍNIMO 3 DÍAS		
PANEL ENCOFRADO 500x500MM SIN ACCESORIOS		
PANEL ENCOFRADO 800x500MM SIN ACCESORIOS		
ARRANQUE PARA PANEL		
ESCUADRA PARA PANEL		
CANGREJO PARA PLACA 30MM		
PLACA ENCOFRADO 500x2.700 / 3.000MM SIN ACCESORIOS		
PLACA ENCOFRADO 600x3.000MM SIN ACCESORIOS		
PLACA ENCOFRADO 800x3.000MM SIN ACCESORIOS		
CHAVETA PARA PLACA		
ENCOFRADO PARA MUROS	€/DÍA NAT.	 
ALQUILER MÍNIMO 10 DÍAS		
PRECIO M2 CON ACCESORIOS MENOS 30 DIAS		
PRECIO M2 CON ACCESORIOS MÁS DE 30 DIAS		
VARILLA DYWIDAG 1 METRO		
TUERCA		
MORDAZAS UNION CHAPAS		
ANGULO ABISAGRADO 1.500MM		
ANGULO ABISAGRADO 3.000MM		
ESCUADRA ABISAGRADA 1.500x200x200MM		
ESCUADRA ABISAGRADA 3.000x200x200MM		
GRAPA MUELLE PARA ALAMBRE DE 7,6MM		
TENSOR PALANCA GRAPA MUELLE		
PUNTALES METÁLICOS	€/DÍA NAT.	
ALQUILER MÍNIMO 30 DÍAS		
PUNTAL TELESCÓPICO 0,80-1,60 METROS		
PUNTAL TELESCÓPICO 1,70-3,00 METROS		
PUNTAL TELESCÓPICO 2,20-4,00 METROS		
PUNTAL TELESCÓPICO 3,65-5,00 METROS		
SISTEMA ENCOFRADO PLANO	€/DÍA NAT.	
BAJO OFERTA SEGÚN OBRA		
TABICA PERIMETRAL 1.000x300MM		
TABICA PERIMETRAL 2.000x300MM		
TABLERO TRICAPA 970x500x27MM		
TABLERO TRICAPA 1.970x500x27MM		

SEÑALIZACIÓN Y SEGURIDAD	€/DÍA NAT.	
PAREJA SEMÁFOROS LED 12V (Sin baterías)		
BATERÍA SEMÁFORO 95Ah 12V		
CARGADOR BATERÍA SEMÁFORO LED 12-24V		
ALQUILER MÍNIMO 3 DÍAS		
SEÑAL METÁLICA N1 CON POSTE Y CRUCETA 600 / 700MM		
PANEL DIRECCIONAL TB-2 N1 CON POSTES Y CRUCETAS		
BALIZA INTERMITENTE (Sin pilas)		
CONO BALIZAMIENTO 750MM		
VALLA METÁLICA AMARILLA 2300x1000MM		
VALLA PLÁSTICO AZUL 2000x1000MM		
ALQUILER MÍNIMO 7 DÍAS		
PASARELA PEATONAL 3000x870MM - CARGA MAX. 400KG		
ALQUILER MÍNIMO 10 DÍAS		
CHAPÓN METÁLICO DE 2000x1000x9MM		
CHAPÓN METÁLICO DE 2000x1000x20MM		
ANDAMIO MULTIDIRECCIONAL PARA FACHADA	€/DÍA NAT.	
ALQUILER MÍNIMO 30 DÍAS		
PRECIO M2 MENOS DE 100 M2		
PRECIO M2 MÁS DE 100 M2		
MONTAJE Y DESMONTAJE SEGÚN PRESUPUESTO		
RUEDA ANDAMIO 48MM GIRATORIA CON FRENO		
BRIDA ANDAMIO 48MM FIJA/GIRATORIA		
HUSILLO NIVELACIÓN 500/1.000MM		
TORRES ANDAMIO MULTIDIRECCIONAL	€/DÍA NAT.	
ALQUILER MÍNIMO 7 DÍAS		
TORRE MULTI HASTA 9 METROS CON ESCALERAS		
TORRE MULTI MÁS DE 9 METROS CON ESCALERAS		
TORRES ANDAMIO ALUMINIO	€/DÍA NAT.	
ALQUILER MÍNIMO 3 DÍAS		
TORRE ALUMINIO HASTA h 4,30 METROS (750/1.350x2.000MM)		
TORRE ALUMINIO HASTA h 7,55 METROS (1.350x2.000MM)		
ESCALERAS ALUMINIO	€/DÍA NAT.	
ESCALERA ALUMINIO 3 TRAMOS 7 PELDAÑOS 2,10-4,95M		
ESCALERA ALUMINIO 3 TRAMOS 10 PELDAÑOS 3,00-7,30M		
ESCALERA ALUMINIO 3 TRAMOS 13 PELDAÑOS 3,90-9,72M		

VERJA-MÓVIL	€/DÍA NAT.	
ALQUILER MÍNIMO 30 DÍAS		
BASTIDOR VERJA-MÓVIL 3.500x1.900MM CON CONTRAPESO CONTRAPESO HORMIGÓN		
CASSETAS Y MODULOS SEGURIDAD	€/DÍA NAT.	 
ALQUILER MÍNIMO 30 DÍAS		
CASETA AISLADA 4.000x2.200MM		
CASETA AISLADA 6.000x2.200MM		
CASETA AISLADA 7.000x2.200MM CON ASEO Y 2 DESPACHOS		
CASETA SANITARIO DE 2.200x2.200MM		
CASETA SANITARIO DE 4.000x2.200MM		
CONTENEDOR BLINDADO DE 2.000x2.200MM		
CONTENEDOR BLINDADO DE 2.500x2.200MM		
CONTENEDOR BLINDADO DE 4.000x2.200MM		
CONTENEDOR BLINDADO DE 4.500x2.200MM		
CONTENEDOR BLINDADO DE 6.000x2.200MM		
AIRE ACONDICIONADO		
MESA DESPACHO		
SILLA SIN RUEDAS		
MESA COMEDOR		
BANCO COMEDOR		
GRUPO 4 TAQUILLAS		
WC QUÍMICO ECOLÓGICO (Incluye 1 limpieza por semana en Zaragoza y cercanías)		